
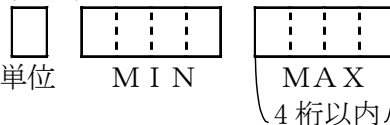


No.	項 目 名				頁	
29	コイル内外径				1 / 2	

H・B		国・輸		品 種	コード		文 言		実 数	注 記
H	B	国	輸		A・N	桁 数	A・N	桁 数	桁 数	
		○	○	コイル	A	1+1+1			6+ 8 以内	[内径]  [外径] 

**内 容**


コイルの内径、外形を表示する項目である。

**記入要領**


コードは該当コードを記入する。

(例)


①内径が 20 インチか 24 インチに限り、外径が最大 2800 ミリまでの場合



②内径が 16.5 から 26 インチまでの間ならいずれも可で外径は 2900 ミリまでの場合



③内径は 16.5 インチを目標値として、外径が最大 150 インチまでの場合



## コード体系

〔区分コード〕

コード内容	コード
Aiming	ブランク
or	A
Range	R

〔単位コード〕

コード内容	コード
指定なし	ブランク
ミリ	M
インチ	H
その他	Z

## 運 用

- ① 注文書上に必ず上記の通り設定する。
- ② 外径M I N欄の設定は義務づけがないが、設定する場合は上記のとおりとする。
- ③ 単位欄の設定は義務づけがないが、設定しない場合の単位は以下の通り固定する。

国内：内径(インチ) 外径(ミリ)

輸出：内径(インチ) 外径(インチ)