









No.	項 目 名				頁					
17	受渡許容				1 / 2					
H・B		国・輸		品 種	コード		文 言		実 数	注 記
H	B	国	輸		A・N	桁 数	A・N	桁 数	桁 数	
○		○		全品種 (火造り品を 除く)	A	1			6	区分    単位 単位
○			○	全品種 (火造り品を 除く)	A	1			12	区分      単位 単位 単位 単位

## 内 容


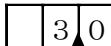
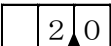
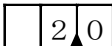
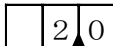
注文品の受渡しに関する許容を指定する項目である。

## 記入要領

- ① Persize, Intotal に対する区分コードと実数値または%値を記入する。
- ② 実数値で指定する時、所定の桁数で表現出来ない場合は%値で記入する。
- ③ 規定の区分コードで表現出来ないものは区分コード“Z”を記入し、詳細は特記事項欄に記入する。

(例)

質量に対して%指示

区分 





質量に対して Ton 指示

Persize ± 1500kg Intotal ± 500kg







員数に対して

Persize ± 6m Intotal ± 3m







## コード体系

内容区分	内 容		コード
質量に対して	率	%	W
	実数値	M / T	T
		Kg	K
		Coil	C
員数に対して	率	%	N
	実数値	Piece	P
		m	M
		Feet	F
		Set	S
		Coil	L
特例	ランダムレングス契約-0+MIN		R
	ランダムレングス契約+0-MIN		A
	特記事項欄に詳細記入		Z

## 運 用

- ① Head に Persize 欄を設定するとき、行毎の許容が異なる場合の処理はメーカー独自の方法による。
- ② 国内  
注文書上に設定する場合は区分コード欄、Persize 欄を設定する。
- ③ 輸出  
注文書上に必ず上記の通り設定する。但し区分コード欄の設定は自由とする。
- ④ Persize 欄、Intotal 欄を Head,Body に別々に設定する場合、区分コード欄はいずれか一方で共用できるものとする。
- ⑤ 上記コード表の「特例」に関する特殊な記入方法（数値欄への文言記入）はメーカー自由とする。